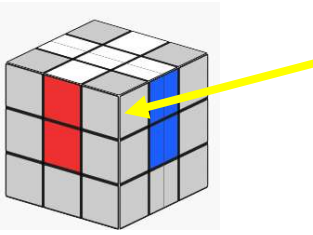


## Les coins blancs

On tient le cube avec la face blanche au-dessus



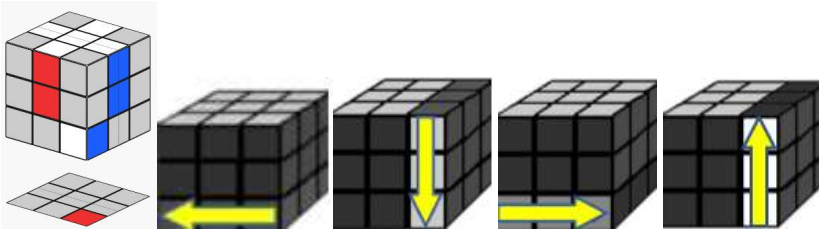
1<sup>ère</sup> remarque : Le coin a trois couleurs, regarder alors les centres qui l'entourent. Ici le coin marqué d'une flèche doit être Blanc, rouge et bleu.

Repérer sur la face du bas un coin blanc et l'amener en dessous de sa position finale.

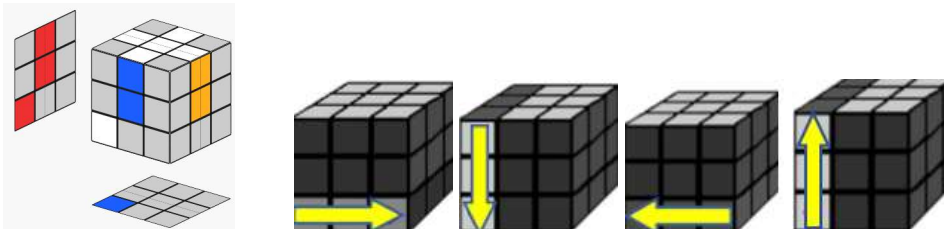
n regarde où se trouve le sticker blanc, trois possibilités :

- soit il est à droite, soit il est à gauche, soit il est en dessous.

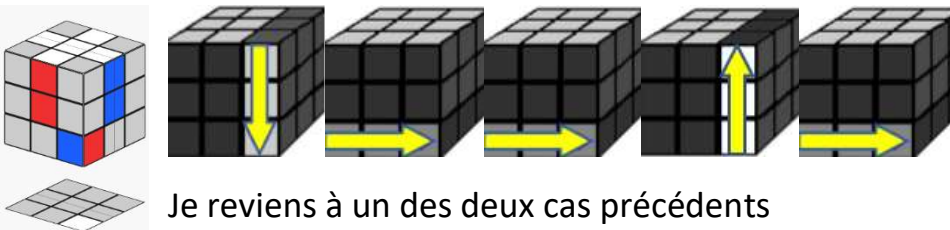
### 1<sup>er</sup> cas : il est à droite



### 2<sup>ème</sup> cas : il est à gauche

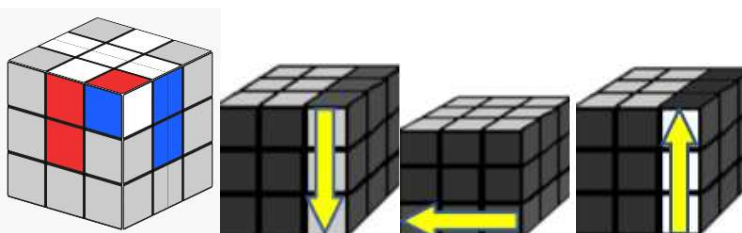


### 3<sup>ème</sup> cas : il est en dessous



Je reviens à un des deux cas précédents

**Je n'ai plus de coin sur la face du bas, le coin est en haut. Il faudra le descendre !**



Je suis dans un des cas précédents

