


## 2<sup>ème</sup> étape : orienter les coins, face opposée, sans la ceinture


Dans notre cas, mettre tous les pastilles orange au-dessus

Mêmes formules que le 3x3x3.

1. Si on a qu'un coin bien orienté :

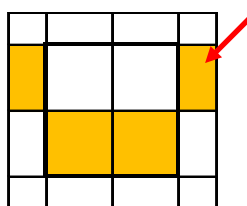
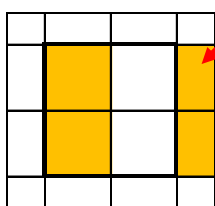



Chaise à droite



Chaise à gauche


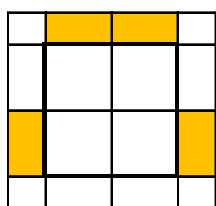
2. Si on a deux coins bien orientés (il faut un sticker orange dans la main droite, au fond)



à droite, soit chaise à gauche...

Chaise à droite puis voir soit chaise

3. Si on a aucun coin bien orienté, mettre deux stickers orange derrière.



Faire une chaise à droite puis voir...