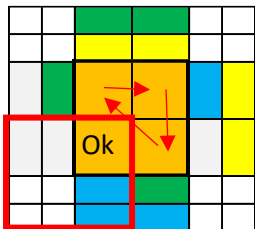


3^{ème} étape : placer les coins ; même formule que le 3x3x3

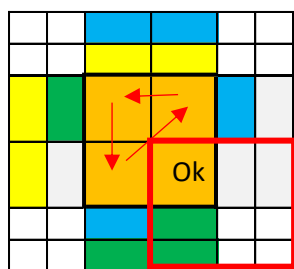
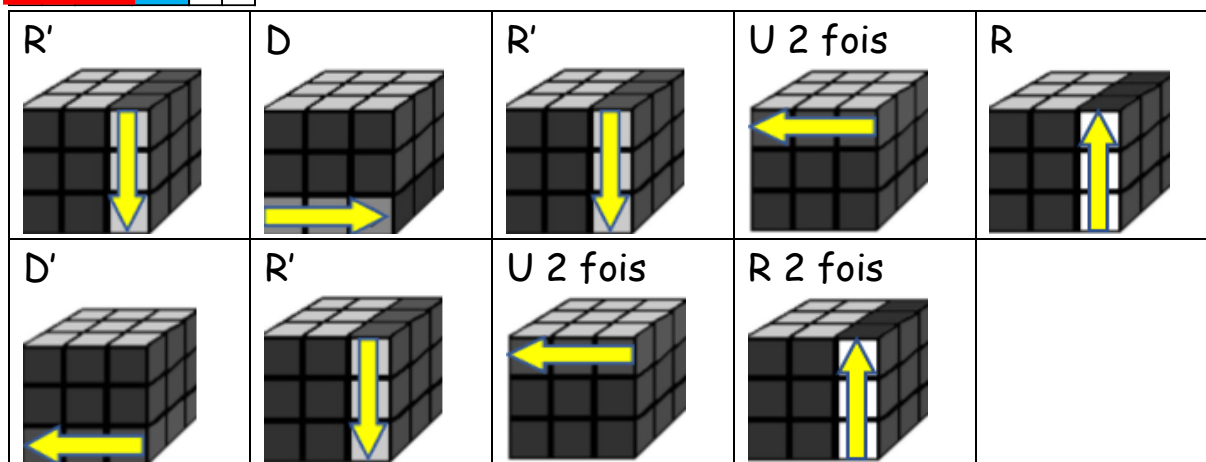
Un coin de la face orange est à sa place (OK) et on a deux stickers de la même couleur sur une autre arête.

Tenir le cube face orange devant.



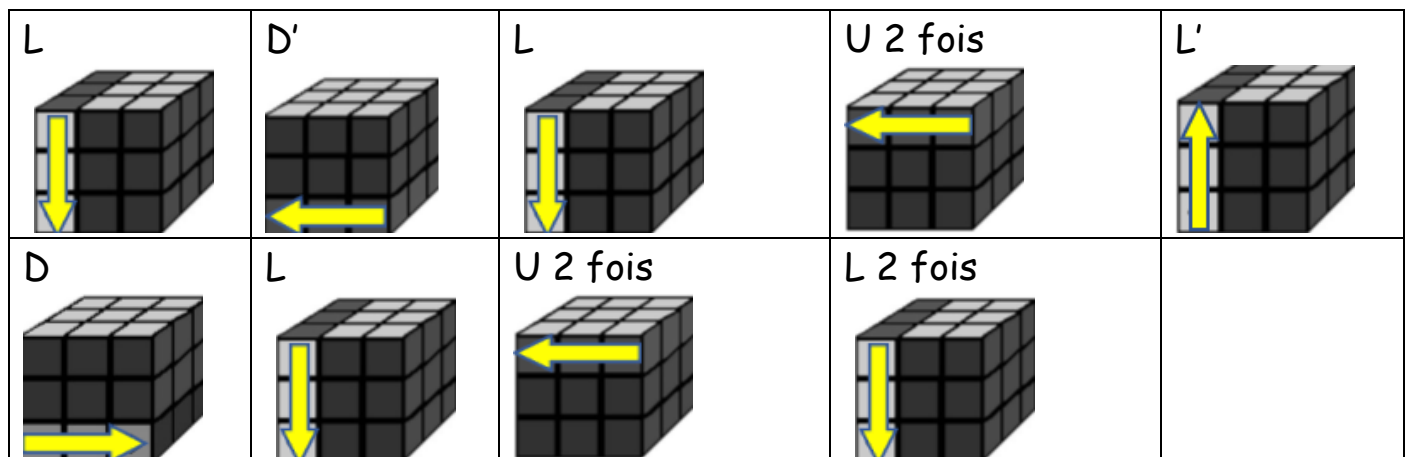
Le coin est en bas à gauche

Les deux stickers de la même couleur sont au-dessus

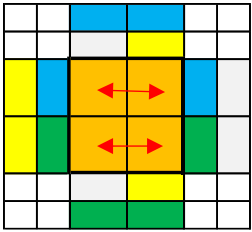


Le coin est en bas à droite

Les deux stickers de la même couleur sont au-dessus



Aucun des coins n'est à sa place



Tenir le cube face orange à droite

| | | | | |
|--------------|--------------|--------------|--------|--------------------------------------------------------|
| U 2 fois | R 2 fois | F | | |
| R | U | R' | U' | Nous avons ici la répétition du « sexy-mov » 3 fois |
| R | U | R' | U' | |
| R | U | R' | U' | |
| F' | R 2 fois | U 2 fois | | |