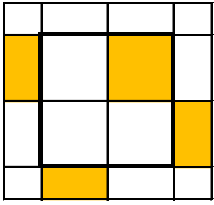


2^{ème} étape : orienter les coins

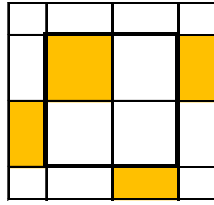
Dans notre cas, mettre tous les pastilles orange au-dessus

Mêmes formules que le 3x3x3.

1. Si on a qu'un coin bien orienté :

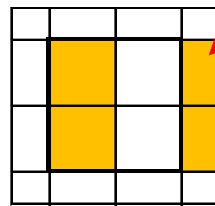
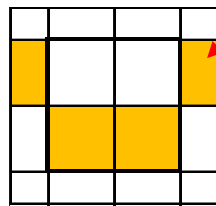
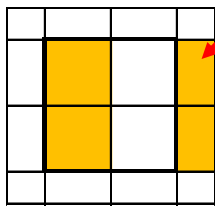
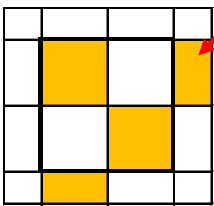


Chaise à droite



Chaise à gauche

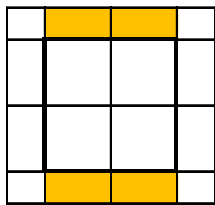
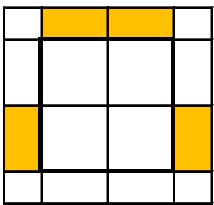
2. Si on a deux coins bien orientés (il faut un sticker orange dans la main droite, au fond)



Chaise à droite puis

voir ...

3. Si on a aucun coin bien orienté, mettre deux stickers orange derrière.



Faire une chaise à droite puis voir...

Remarque : dans notre cas, on a deux stickers orange devant et deux stickers orange derrière, on fait deux chaises à droite et notre cube est terminé. On a eu de la chance.